

Kurz-Einführung in die Circular Peyote Technik



© by
PERLENgold.ch



www.PERLENgold.ch

September 2020

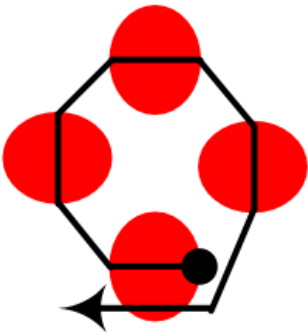
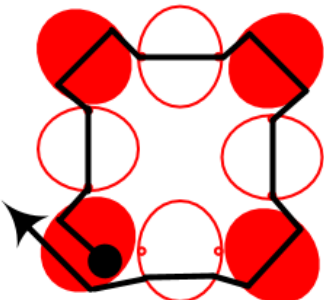
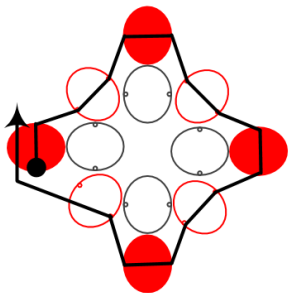
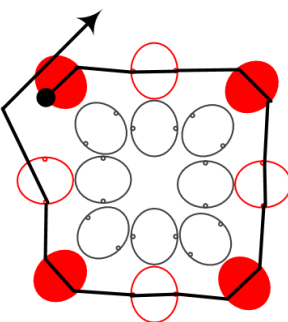


Material/Materiel

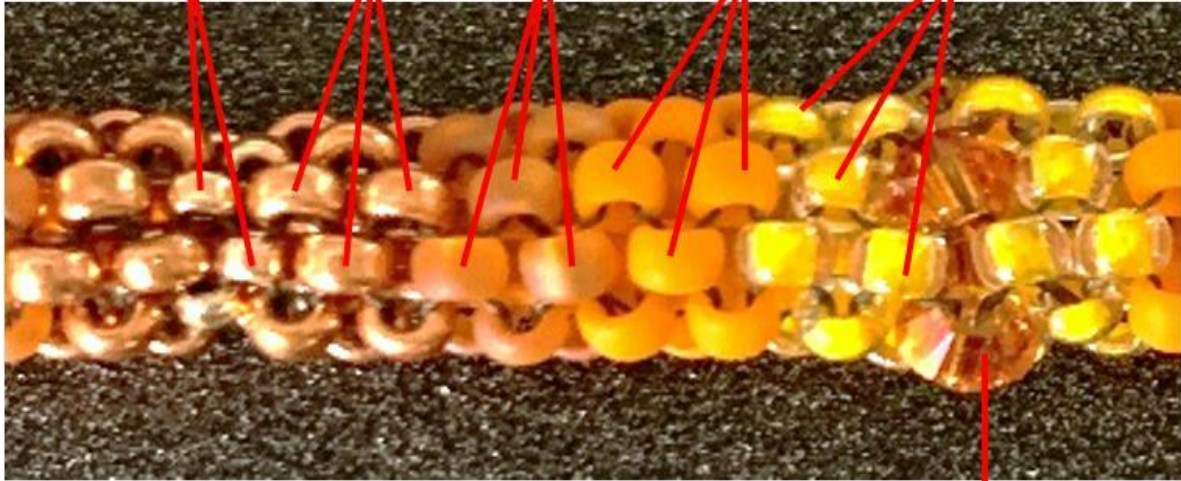
| Deutsch | English | Français | Abbr. |
|-----------------------|-----------------------|-----------------------|-------|
| FireLine 6LB | FireLine 6LB | FireLine 6LB | |
| Miyuki Rocailles 11/0 | Miyuki Rocailles 11/0 | Miyuki Rocailles 11/0 | R11 |
| Optional | | | |
| Perlenkappen | Bead Caps | Chapeaux de perles | |
| Biegeringe | Jump Rings | Anneaux de saut | |
| Verschluss | Clasp | Fermeoir | |

www.PERLENgold.ch



| | | Deutsch | English | Français |
|----|---|---|--|--|
| 1) |  | 4xR11 zu einem Kreis schliessen. | Close 4xR11 to a circle. | Fermez 4xR11 en un cercle. |
| 2) |  | 1xR11 aufnehmen und durch die nächste R11 der Vorrunde fädeln (4x). Aus der in dieser Runde zuerst hinzugefügten Perle heraustreten. | Pick up 1xR11 thread through the next R11 of the previous step (4x). Step out of the bead that was added first in this round. | Prenez 1xR11 et enfillez dans la suivante R11 de l'étape précédente (4x). Sortez de la perle qui a été ajoutée en premier dans ce tour. |
| 3) |  | 1xR11A zwischen die R11 der Vorrunde einfügen (4x). Nach ein paar Runden formen sich die Perlen zu einem Schlauch. | Add 1xR11A between the R11 of the previous step (4x). After a few rounds, the pearls form a tube. | Ajoutez 1xR11 entre la R11 de l'étape précédente (4x). Après quelques tours, les perles forment un tube. |
| 4) |  | Mit diesem Muster fortfahren, bis die gewünschte Länge erreicht ist. | Proceed with this pattern until the desired length is reached. | Continuez ce modèle jusqu'à ce que vous obteniez la longueur souhaitée. |
| 5) | | Es können Perlen in verschiedenen Arten, Grössen und Farben verwendet werden. | Beads of different types, sizes and colors can be used. | Des perles de différents types, tailles et couleurs peuvent être utilisées. |

| | | | | |
|----------------------------|-------------------------------|------------------------------|-----------------------------|----------------------------|
| 2 Reihen Toho 15-551 | 3 Reihen Miyuki 11-4206 | 3 Reihen Toho 11-174BF | 3 Reihen Toho 11-42DF | 3 Reihen Toho 11-801 |
|----------------------------|-------------------------------|------------------------------|-----------------------------|----------------------------|



1 Reihe
5328 3mm
Crystal Astral Pink

